


סובל מראיה ירודה ?

גם לך מגיעה איכות חיים !

עזרים בהתאמה אישית המעניקים פתרונות אופטיים ואלקטרוניים מתקדמים לשיקום ותמיכה בראייה ירודה (LOW VISION)



נעמי לייזר

B.Sc

אופטומטריסטית מומחית

פתרונות לראייה ירודה

054-763-2236

www.nomil-opt.co.il

לוח אמסלר - AMSLER GRID

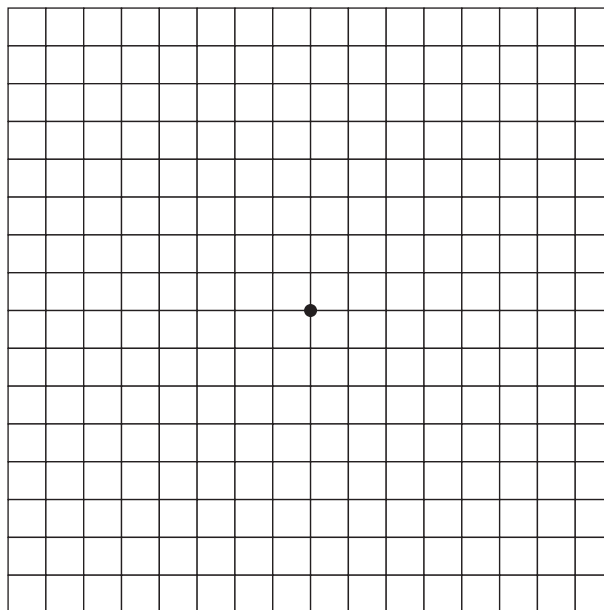
לוח אמסלר מסייע בגילוי מוקדם של ניוון הרשתית - Wet AMD

1. אם הינך מרכיב משקפי קריאה או עדשות לצורך קריאה אין להסירם בעת הבדיקה.

2. עמוד במרחק 33 ס"מ מהטבלה בחדר מואר היטב.

3. כסה עין אחת בעזרת ידך ומקד את מבטך אל הנקודה במרכז הטבלה עם העין הפקוחה. חזור על הפעולה עם העין השנייה.

4. אם הקווים בלוח נראים גליים, עקומים, שבורים, מטושטשים או אם חלקי לוח חסרים, עליך לגשת לרופא העיניים ולהיבדק.



5

משקפיים טלסקופים - מערכת של עדשות הנותנת הגדלה, המאפשרת פעולות כגון צפיה בטלוויזיה, צפייה באובייקטים מרוחקים. ולעיתים ניתן לשלב גם פתרונות לקריאה ולמרחק ביניים כגון עבודה במחשב, גנינה ועוד.



6

טמ"ס - טלוויזיה במעגל סגור - מערכת אלקטרונית המגדילה חומר קריאה ואף נותנת שליטה ברקע (שינוי צבע ועוצמה) ובכך מאפשרת התאמת גודל הטקסט לפי הצורך האינדיבידואלי של כבד הראיה.



054-763-2236

www.nomil-opt.co.il

3

DRIVER 18% - משקפי הגדלה, בשילוב מסנני קרינה ייחודיים המשפרים את הקונטרסט ואת חדות הראייה. המשקפיים מאפשרים שיפור של עד 20% בחדות הראייה למרחק ובמקרים מסוימים מאפשרים קבלת אישור אופטומטרי לחידוש או קבלת רישיון נהיגה.



1

פיתוח חדשני המציע לחולי ניוון מקולרי גילי (AMD) שיפור בראיה. בעזרת פילטר מיוחד, מפחית את הרגישות לאור חזק ובהיר ומגביר קונטרסט, בשילוב עיצוב מיוחד של העדשה המאפשר הגדלה של התמונה המתקבלת בעין.



מחלות עיניים שונות כגון ניוון מקולרי גילי (AMD), רטינופטיה סכרתית, גלאוקומה ועוד גורמות לירידה בראיה שלא ניתנת לתיקון בעזרת משקפיים רגילים.

איכות החיים יורדת ופעילויות רבות שיכולת לעשות בעבר נמנעות ממך.

הקליניקה של נעמי לייזר מעניקה פתרונות אופטיים ואלקטרוניים מתקדמים וחדשניים לשיקום ותמיכה בראייה ירודה - **LOW VISION**


4

משקפיים עם תאורה מובנית - אלו הם משקפי קריאה חדשניים, המשלבים מערכת אופטית מותאמת אישית, עם מערכת תאורת לד עוצמתית המאפשרים קריאה בהגדלה של אותיות קטנות מאוד עם תאורה ממוקדת וחזקה.



2

משקפיים המשלבים מסנן קרינה לשיפור הקונטרסט הגדלה, והסתה פריזמתית של התמונה לאזור הטוב ביותר ברשתית (PRL) מאפשר שיפור של עד 50% בחדות ראייה.



נעמי לייזר - אופטומטריסטית מוסמכת, מומחית לראיה ירודה LVA ולימודי תואר שני באופטומטריה קלינית. בעלת נסיון ומוניטין של למעלה מ-15 שנה בתחומי האופטומטריה והראיה הירודה. מנהלת את המרפאה לראיה ירודה במרכז רפואי "ליון" - חיפה, במרכז הרפואי "בני ציון" - חיפה ובבית החולים "העמק" בעפולה. בעלת קליניקה לראיה ירודה בזכרון יעקב.